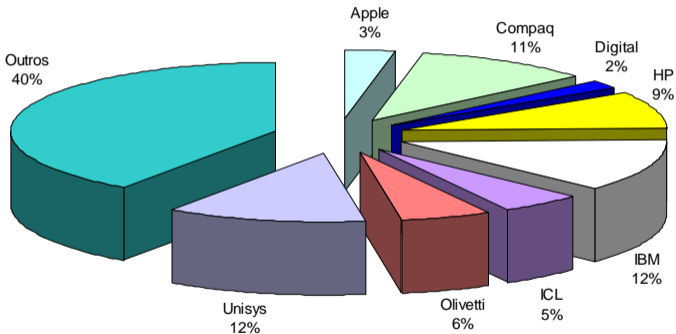


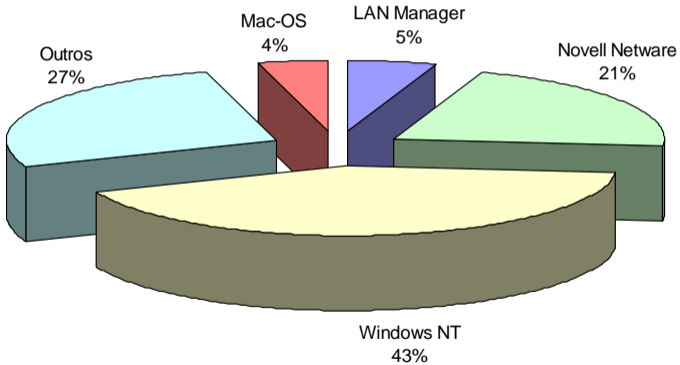
Sectores	Entidades Inquiridas	N.º de Respostas	N.º de Efectivos	% de Adesão
Tribunal de Contas	3	3	593	100%
Provedoria de Justiça	1	1	108	100%
Presidência do Conselho de Ministros	29	25	2.665	86%
Defesa Nacional	14	14	58.340	100%
Negócios Estrangeiros	14	9	231	64%
Finanças	<sup>2</sup> 20	20	18.009	100%
Administração Interna	30	27	47.580	90%
Equipam., Planeam. e Admin. do Território	40	27	7.586	67%
Justiça	<sup>3</sup> 29	27	23.704	93%
Economia	<sup>4</sup> 25	18	2.532	72%
Agricultura, Desenv. Rural e Pescas	30	30	14.852	100%
Educação	22	20	3.066	91%
Saúde	<sup>5</sup> 92	85	73.056	92%
Trabalho e Solidariedade	<sup>6</sup> 37	28	10.123	75%
Ambiente	<sup>7</sup> 27	25	2.283	92%
Cultura	<sup>8</sup> 27	27	3.005	100%
Ciência e da Tecnologia	<sup>9</sup> 12	11	866	91%
Região Autónoma dos Açores	<sup>10</sup> 180	172	14.262	96%
Região Autónoma da Madeira	<sup>11</sup> 91	86	11.641	95%
<b>TOTAIS</b>	<b>724</b>	<b>655</b>	<b>294.502</b>	

Percentagem de Adesão média – 89,6%

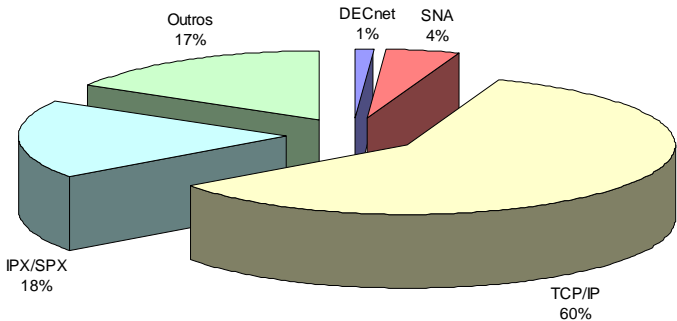
## Microcomputadores (Pessoais e Servidores) por Marcas



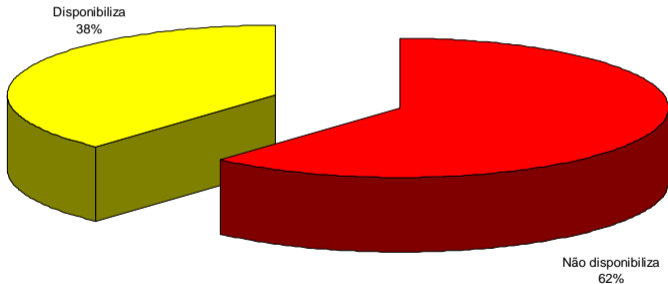
## Sistemas Operativos de Rede



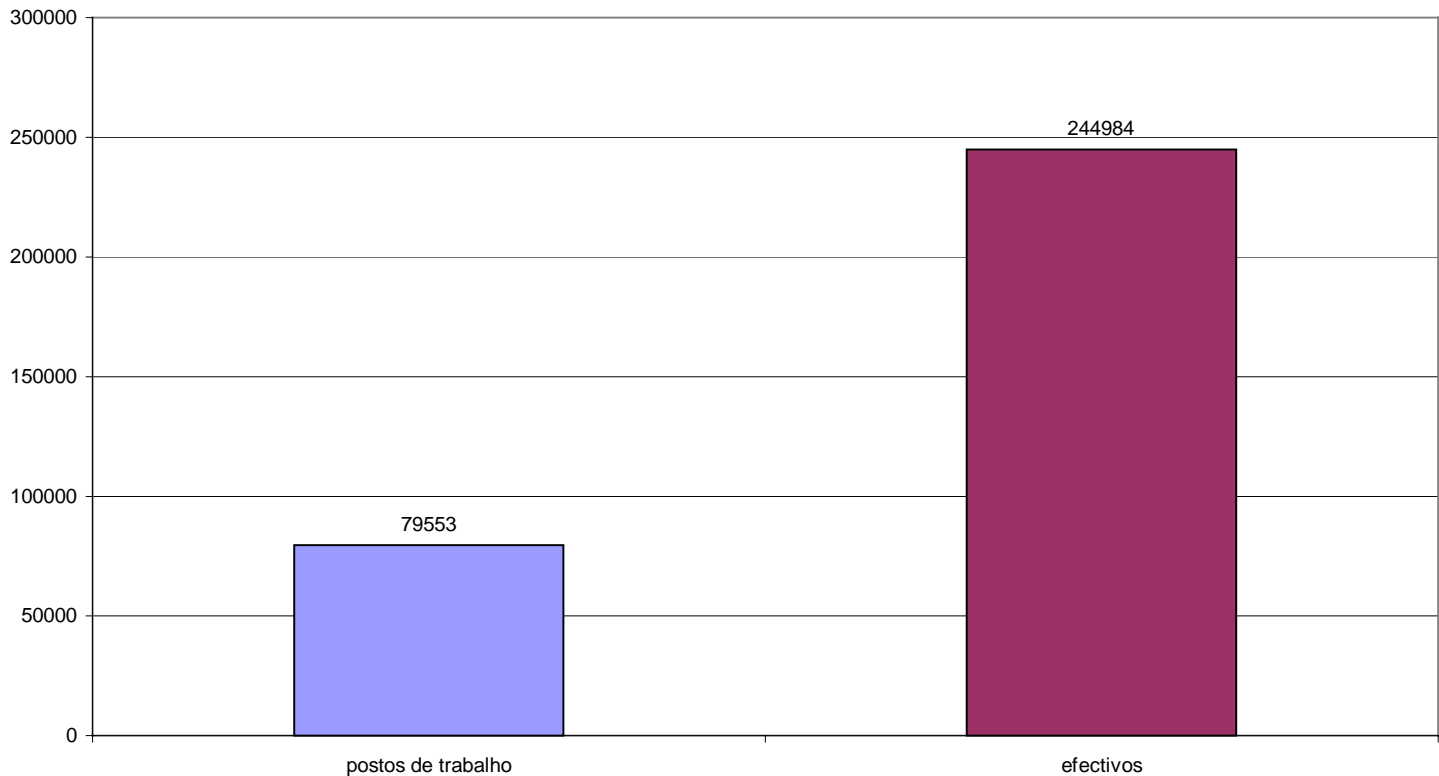
## Protocolos de Interligação de Redes



## Entidades da AP que Disponibilizam Informação na Internet

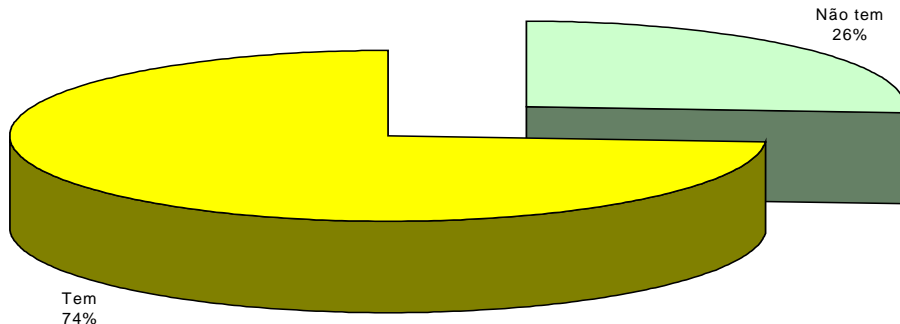


## Comparação entre o nº de efectivos e o nº de postos de trabalho na AP



A percentagem de trabalhadores com acesso de equipamentos informáticos para trabalho individual passou de 16% em 1997 para 32% em 1999

### G13 - Entidades com Rede Local



A percentagem das Entidades sem Rede Local na AP passou de 41% em 1997 para 26% em 1999

## Disponibilização de Informação na Internet

