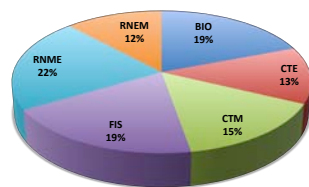
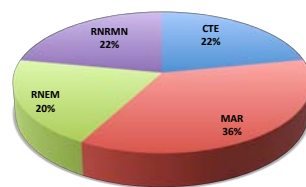


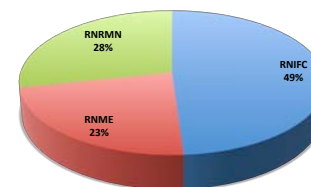
500.000,00€ =< Custo unitário < 750.000,00€



750.000,00€ =< Custo unitário < 1.000.000,00€



Custo unitário > 1.000.000,00€



Designação da Área Científica	Sigla	Custo dos Equipamentos Adquiridos						Total por Área
		Custo unitário < 100.000,00 €	100.000,00 € =< Custo unitário < 250.000,00 €	250.000,00 € =< Custo unitário < 500.000,00 €	500.000,00 € =< Custo unitário < 750.000,00 €	750.000,00 € =< Custo unitário < 1.000.000,00 €	Custo unitário >= 1.000.000,00 €	
Ciências Agrárias	AGR	1 822 921,81	537 147,48	0,00	0,00	0,00	0,00	2 360 069,29
Ciências Biológicas	BIO	5 157 788,32	2 338 622,60	2 162 449,78	1 102 200,00	0,00	0,00	10 761 060,70
Ciências da Saúde	SAU	3 240 385,45	2 280 435,83	1 846 764,32	0,00	0,00	0,00	7 367 585,60
Ciências da Terra e do Espaço	CTE	582 467,47	1 180 384,25	0,00	739 310,00	948 796,66	0,00	3 450 958,38
Ciências do Mar	MAR	2 956 890,31	2 347 394,73	1 897 301,98	0,00	1 557 984,32	0,00	8 759 571,34
Ciências e Engenharia de Materiais	CTM	3 517 582,02	3 927 179,53	1 825 721,82	869 000,00	0,00	0,00	10 139 483,37
Engenharia Civil	ECM	3 070 062,87	1 350 366,48	0,00	0,00	0,00	0,00	4 420 429,35
Engenharia Electrotécnica e Informática	EEI	3 324 239,26	1 320 928,78	367 157,84	0,00	0,00	0,00	5 012 325,88
Engenharia Mecânica	EME	1 978 723,04	986 054,73	0,00	0,00	0,00	0,00	2 964 777,77
Engenharia Química e Biotecnologia	EQU	2 496 370,69	1 108 709,87	183 089,76	0,00	0,00	0,00	3 788 170,32
Física	FIS	2 515 943,29	2 202 393,45	665 781,80	1 109 905,14	0,00	0,00	6 494 023,68
Química	QUI	1 612 902,90	3 150 904,11	1 648 050,70	0,00	0,00	0,00	6 411 857,71
Ciências Sociais e Humanas	CSH	1 633 181,42	119 843,20	299 186,21	0,00	0,00	0,00	2 052 210,83
Rede Nacional de Computação Avançada	RNCA	12 925,67	620 469,01	310 000,00	0,00	0,00	0,00	943 394,68
Rede Nacional de Espectrometria de Massa	RNEM	44 525,26	1 118 410,28	713 766,90	688 516,80	867 952,36	0,00	3 433 171,60
Rede Nacional de Geofísica	RNG	1 924 621,41	0,00	285 600,00	0,00	0,00	0,00	2 210 221,41
Rede Nacional de Imagiologia Funcional e Cerebral	RNIFC	0,00	235 950,00	0,00	0,00	0,00	3 235 514,41	3 471 464,41
Rede Nacional de Microscopia Electrónica	RNME	81 675,93	228 910,72	794 110,63	1 229 363,63	0,00	1 500 137,52	3 834 198,43
Rede Nacional de Ressonância Magnética Nuclear	RNRMN	298 582,00	387 200,00	3 039 520,00	0,00	952 270,00	1 875 500,00	6 553 072,00
Totais por Intervalos		36 271 789,12	25 441 305,05	16 038 501,74	5 738 295,57	4 327 003,34	6 611 151,93	94 428 046,75
Totais por Intervalos (em %)		38,4%	26,9%	17,0%	6,1%	4,6%	7,0%	100,0%