

Cursos de Português Língua de Acolhimento (PLA)

Portaria n.º 183/2020, de 5 de agosto

Período de Execução: 06-08-2020 a 31-12-2021

Fonte: ANQEP (SIGO | 03-05-2022)

N.º de ações, inscrições e certificações

1.143 Ações

22.014 Inscrições

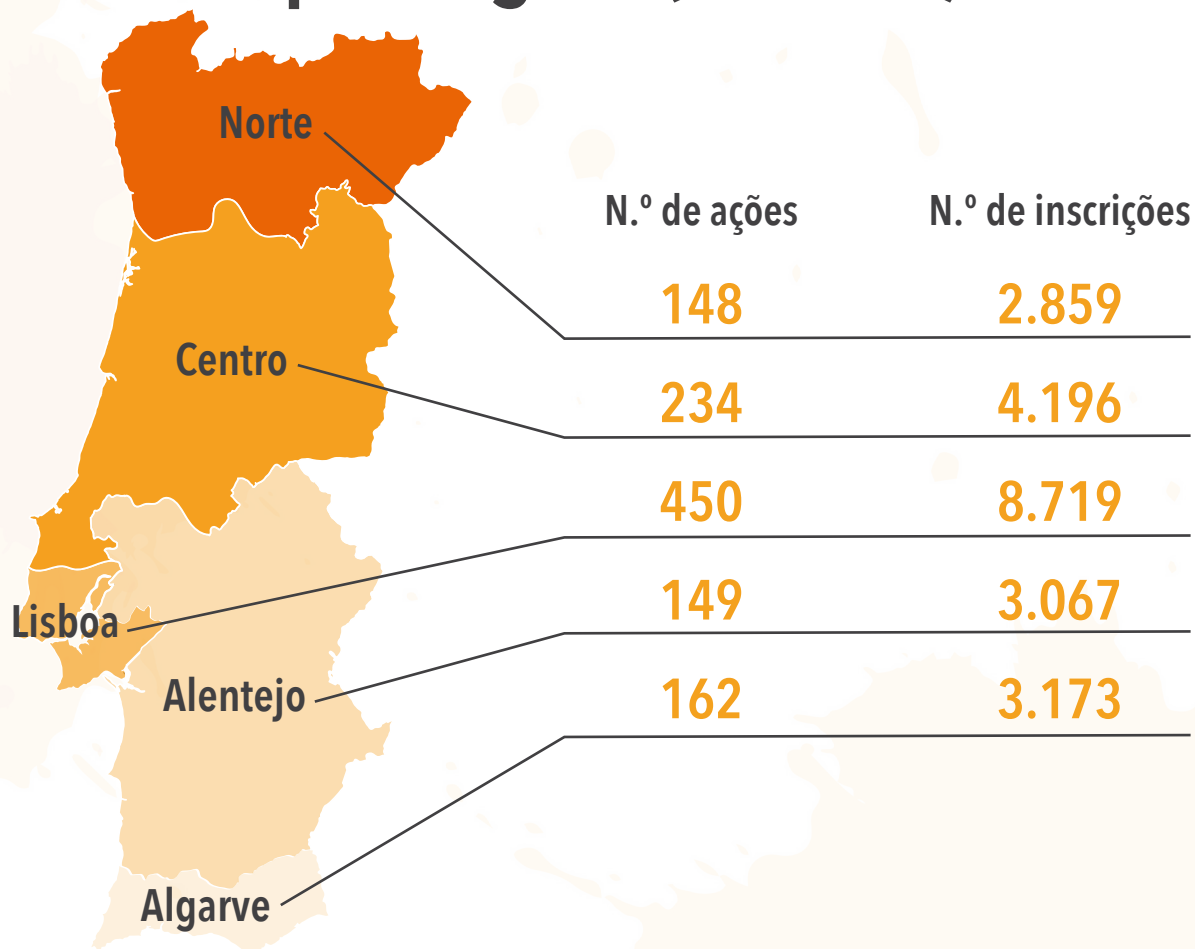
12.701 Certificações



Período de Execução: 06-08-2020 a 31-12-2021

Fonte: ANQEP (SIGO | 03-05-2022)

N.º de ações e inscrições por região (NUTS II)



Período de Execução: 06-08-2020 a 31-12-2021

Fonte: ANQEP (SIGO | 03-05-2022)

N.º de ações e inscrições por concelho

Pelo menos 1 Curso PLA em 87 concelhos do país

Concelhos com
maior n.º de ações

- 1.º Lisboa (238)
- 2.º Faro (43)
- 3.º Coimbra (36)
- 4.º Odemira, Sintra (34)
- 5.º Santiago do Cacém, Porto (32)
- 6.º Loulé (30)
- 7.º Portimão (29)
- 8.º Cascais (28)
- 9.º Aveiro (27)
- 10.º Setúbal (22)

Concelhos com
maior n.º de inscrições

- 1.º Lisboa (4.710)
- 2.º Faro (797)
- 3.º Odemira (750)
- 4.º Santiago do Cacém (703)
- 5.º Coimbra (676)
- 6.º Porto (615)
- 7.º Loulé (605)
- 8.º Sintra (602)
- 9.º Cascais (549)
- 10.º Portimão (547)

Período de Execução: 06-08-2020 a 31-12-2021

Fonte: ANQEP (SIGO | 03-05-2022)

N.º de ações, inscrições e certificações por tipo de entidade

Tipo de Entidade	N.º de ações	N.º de inscrições	N.º de certificações
DGEstE ⁽¹⁾	629	12.570	5.003
IEFP, I.P. ⁽²⁾	506	9.300	7.586
Centros Qualifica ⁽³⁾	8	144	112
TOTAL	1.143	22.014	12.701

(1) Estabelecimentos de ensino da rede pública gerida pela Direção-Geral dos Estabelecimentos Escolares (DGEstE)

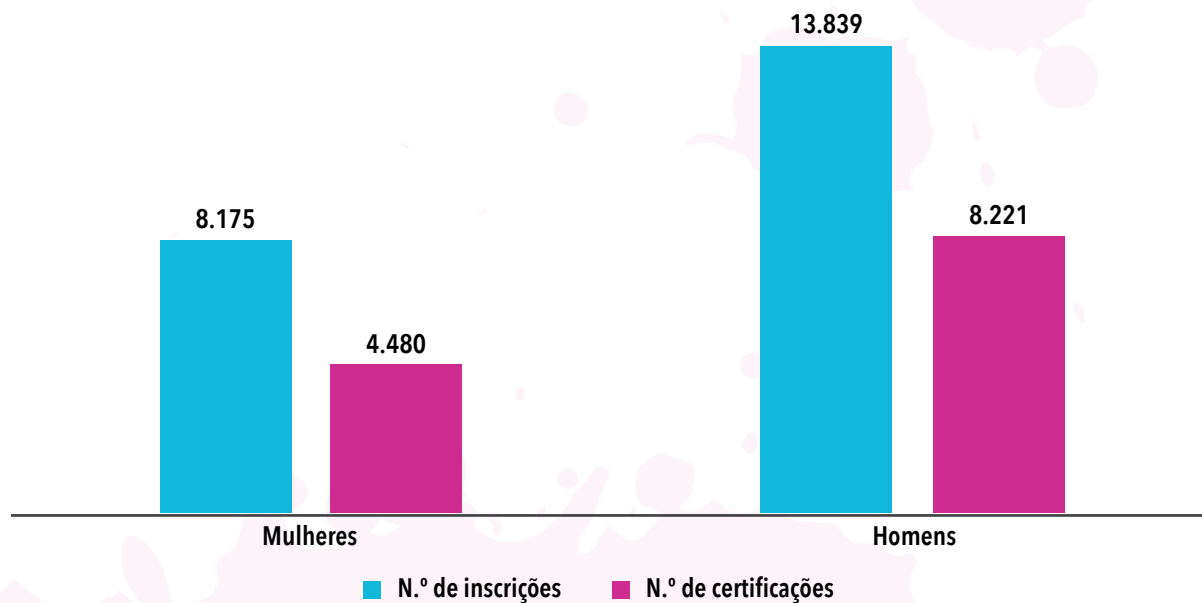
(2) Rede de centros de gestão direta e participada do Instituto do Emprego e Formação Profissional, I.P. (IEFP, I.P.)

(3) Entidades promotoras de Centros Qualifica que não integram a rede pública de estabelecimentos de ensino nem a rede de centros de gestão direta e participada do IEFP, I.P.

Período de Execução: 06-08-2020 a 31-12-2021

Fonte: ANQEP (SIGO | 03-05-2022)

N.º de inscrições e certificações por sexo



Período de Execução: 06-08-2020 a 31-12-2021

Fonte: ANQEP (SIGO | 03-05-2022)

N.º de inscrições e certificações por grupo etário

Grupo Etário	N.º de inscrições	N.º de certificações
18 a 24 anos	2.050	1.071
25 a 34 anos	8.471	5.182
35 a 44 anos	6.532	4.059
45 a 54 anos	2.764	1.540
55 a 64 anos	1.425	622
65 ou mais anos	772	227
TOTAL	22.014	12.701

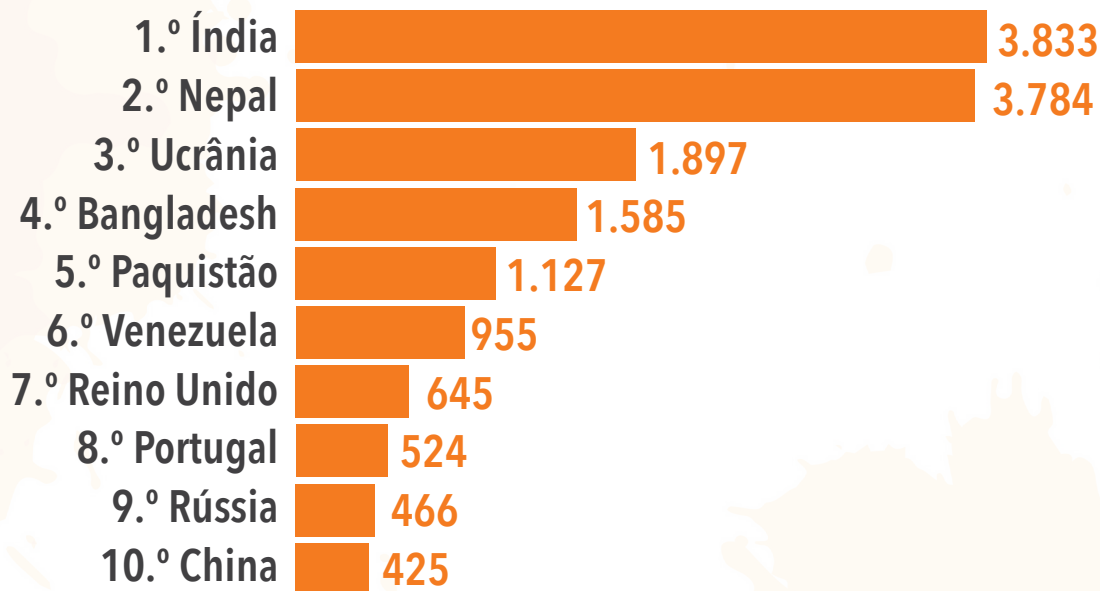
Período de Execução: 06-08-2020 a 31-12-2021

Fonte: ANQEP (SIGO | 03-05-2022)

N.º de inscrições por nacionalidade

148 nacionalidades inscritas em Cursos PLA

Nacionalidades com maior n.º de inscrições



Período de Execução: 06-08-2020 a 31-12-2021

Fonte: ANQEP (SIGO | 03-05-2022)

N.º de inscrições e certificações por situação profissional

Situação Profissional	N.º de inscrições	N.º de certificações
Desempregado/a	8.222	5.765
Empregado/a	7.217	4.150
Estagiário/a	5	3
Inativo/a	461	182
Outra	5.259	2.434
Reformado/a	756	152
(em branco)	94	15
TOTAL	22.014	12.701

Período de Execução: 06-08-2020 a 31-12-2021

Fonte: ANQEP (SIGO | 03-05-2022)

N.º de inscrições e certificações por nível de proficiência

